

# FAB10RDSN5



|                         |                                               |
|-------------------------|-----------------------------------------------|
| <b>Produktfamilie</b>   | Kühlschrank                                   |
| <b>Installation</b>     | Standgerät                                    |
| <b>Produktkategorie</b> | 1-türig                                       |
| <b>Referenzbreite</b>   | Bis 60 cm                                     |
| <b>Referenzhöhe</b>     | Bis 100 cm                                    |
| <b>Kühlsystem</b>       | Statisch                                      |
| <b>Abtausystem</b>      | Kühlteil automatisch, Gefriereteil<br>manuell |
| <b>Scharniersystem</b>  | Standard                                      |
| <b>Möbelfront</b>       | Nicht im Lieferumfang                         |
| <b>Türanschlag</b>      | Rechts                                        |
| <b>EAN-Code</b>         | 8017709326142                                 |



## Ästhetik

|                                 |                |                                                 |              |
|---------------------------------|----------------|-------------------------------------------------|--------------|
| <b>Ästhetik</b>                 | 50's Style     | <b>Ausführung/Position des Türgriffs</b>        | Fest fixiert |
| <b>Farbe</b>                    | Weiß           | <b>Farbe/Ausführung des Türgriffs</b>           | Chrom        |
| <b>Dekor/Sonderfarbe</b>        | Snoopy         | <b>Farbe/Ausführung des Markenlogos</b>         | Chrom        |
| <b>Oberfläche</b>               | Hochglanz      | <b>Material der Seitenwände</b>                 | Metall       |
| <b>Kombination</b>              | Smeg & Peanuts | <b>Farbe/Ausführung der Seitenwände</b>         | Weiß         |
| <b>Design</b>                   | Bombiert       | <b>Markenlogo</b>                               | 3D           |
| <b>Ausführung der Gerätetür</b> | Thermogeformt  | <b>Farbe der Profilleisten der Türablagen</b>   | Silber       |
| <b>Position des Türgriffs</b>   | Extern         | <b>Farbe der Profilleisten der Einlegeböden</b> | Silber       |

## Aufteilung Kühlteil



|                                                   |                 |                                                     |                 |
|---------------------------------------------------|-----------------|-----------------------------------------------------|-----------------|
| <b>Anzahl der höhenverstellbaren Einlegeböden</b> | 1               | <b>Abdeckung für Obst-/Gemüse-Schublade</b>         | Ja              |
| <b>Anzahl der Obst-/Gemüseschubladen</b>          | 1               | <b>Art der Abdeckung der Obst-/Gemüse-Schublade</b> | Sicherheitsglas |
| <b>Art der höhenverstellbaren Einlegeböden</b>    | Sicherheitsglas | <b>Innenbeleuchtung des Kühlteils</b>               | Ja              |
| <b>Art der Obst-/Gemüseschublade</b>              | Standard        |                                                     |                 |

|                                         |     |
|-----------------------------------------|-----|
| Art der<br>Innenbeleuchtung<br>Kühlteil | LED |
|-----------------------------------------|-----|

## Aufteilung Innentür Kühlteil

|                                                |   |                             |   |
|------------------------------------------------|---|-----------------------------|---|
| Anzahl der<br>höhenverstellbaren<br>Türablagen | 2 | Anzahl der<br>Flaschenborde | 1 |
|------------------------------------------------|---|-----------------------------|---|

## Aufteilung Gefrierteil

|                               |    |
|-------------------------------|----|
| Innenliegendes<br>Gefrierteil | Ja |
|-------------------------------|----|

## Weitere technische Eigenschaften

|                               |                   |
|-------------------------------|-------------------|
| Temperatursteuerung           | Elektromechanisch |
| Anzahl der Kompressoren       | 1                 |
| Kältemittel                   | R600a             |
| Kompressor                    | Standard          |
| Füllmenge des Kältemittels    | 25 g              |
| Material der Isolierschäumung | Cyclopentan       |

## Technische Daten / Energielabel - Reg. 2019 - bindend ab 1.3.2021

|                                                                                    |              |                       |                 |
|------------------------------------------------------------------------------------|--------------|-----------------------|-----------------|
|  |              |                       |                 |
| Jährlicher<br>Energieverbrauch                                                     | 142 kWh/Jahr | Luftschallemissionen  | 37 dB(A) re 1pW |
| Energieeffizienzklasse                                                             | E            | Lagerzeit bei Störung | 9 h             |
| Luftschallemissionsklasse                                                          | C            | 4-Sterne              | 2.6 Kg/24h      |
| Gesamtrauminhalt (in<br>dm <sup>3</sup> oder l)                                    | 122 l        | Gefriervermögen       |                 |
| Summe der Rauminhalte<br>der Tiefkühlfächer                                        | 17 l         | Klimaklassen          | SN, N, ST, T    |
| Summe der Rauminhalte<br>der Kaltlagerfächer und<br>der Kühlfächer                 | 105 l        | EEl                   | 98 %            |

## Elektrischer Anschluss






|                                     |              |                 |           |
|-------------------------------------|--------------|-----------------|-----------|
| Netzstecker                         | (F;E) Schuko | Spannung        | 220-240 V |
| Elektrischer<br>Gesamtanschlusswert | 50 W         | Frequenz        | 50 Hz     |
| Absicherung                         | 0.42 A       | Länge Netzkabel | 180 cm    |



---

## Symbols glossary (TT)

---

- |                                                                                  |                                                                                                                 |                                                                                   |                                                                                                                                  |
|----------------------------------------------------------------------------------|-----------------------------------------------------------------------------------------------------------------|-----------------------------------------------------------------------------------|----------------------------------------------------------------------------------------------------------------------------------|
|  | 4 Sterne-Gefrierteil: Für eine optimale Konservierung der Lebensmittel bei -18°C und kälter.                    |  | Abtauautomatik: vollautomatisches Abtauen in regelmäßigen Abständen, wodurch ein manueller Eingriff nicht mehr erforderlich ist. |
|  | Energieeffizienzklasse E                                                                                        |  | A++: Die Energieeffizienzklasse A++ ermöglicht eine Energieeinsparung von bis zu 20 % im Vergleich zur Klasse A.                 |
|  | LED-Innenbeleuchtung: eine energieeffiziente, langlebige und sehr effektive Art der Ausleuchtung des Kühlteils. |                                                                                   |                                                                                                                                  |